

## Market Comment

Saravut Tachochavalit, Analyst

TEL : +66 (2) 088-9754

EMAIL : Saravut.ta@rhbgroupp.com



|                 |           |
|-----------------|-----------|
| Open            | 1,441.43  |
| High            | 1,455.84  |
| Low             | 1,441.43  |
| Closed          | 1,454.76  |
| Chg.            | 17.65     |
| Chg.%           | 1.23      |
| Value (mn)      | 46,734.89 |
| P/E (x)         | 20.06     |
| P/BV (x)        | 1.44      |
| Yield (%)       | 3.13      |
| Market Cap (bn) | 18,107.68 |

|           |     |
|-----------|-----|
| Up        | 313 |
| Down      | 164 |
| Unchanged | 187 |

## SET 50-100 - MAI - Futures Index

|           | Closed   | Chg.  | (%)  |
|-----------|----------|-------|------|
| SET 50    | 939.60   | 13.14 | 1.42 |
| SET 100   | 2,030.16 | 28.03 | 1.40 |
| S50_Con   | 939.60   | 10.20 | 1.10 |
| MAI Index | 323.97   | 2.45  | 0.76 |

## Trading Breakdown: Daily

| (Bt,m)      | Buy       | Sell      | Net       |
|-------------|-----------|-----------|-----------|
| Institution | 6,398.67  | 2,853.77  | 3,544.90  |
| Proprietary | 2,984.22  | 3,062.30  | -78.08    |
| Foreign     | 22,713.57 | 21,307.63 | 1,405.94  |
| Local       | 14,605.46 | 19,478.22 | -4,872.76 |

## Trading Breakdown: Month to Date

| (Bt,m)      | Buy       | Sell      | Net       |
|-------------|-----------|-----------|-----------|
| Institution | 10,584.85 | 5,581.06  | 5,003.79  |
| Proprietary | 5,194.77  | 5,188.38  | 6.39      |
| Foreign     | 40,462.82 | 39,471.40 | 991.42    |
| Local       | 25,714.62 | 31,716.22 | -6,001.60 |

## World Markets Index

|           | Closed    | Chg.   | (%)   |
|-----------|-----------|--------|-------|
| Dow Jones | 44,705.53 | -76.47 | -0.17 |
| NASDAQ    | 19,480.91 | 76.96  | 0.40  |
| FTSE 100  | 8,359.41  | 46.52  | 0.56  |
| Nikkei    | 39,303.68 | 54.82  | 0.14  |
| Hang Seng | 19,746.32 | 196.03 | 1.00  |

## Foreign Exchange Rates

|                | Closed | Chg. | (%)   |
|----------------|--------|------|-------|
| Baht (Onshore) | 34.38  | 0.03 | -0.09 |
| Yen            | 149.73 | 0.13 | -0.09 |
| Euro           | 1.05   | 0.00 | -0.10 |

## Commodities

|            | Closed   | Chg.   | (%)   |
|------------|----------|--------|-------|
| Oil: Brent | 75.00    | 1.94   | 2.65  |
| Oil: Dubai | 72.52    | 0.41   | 0.57  |
| Oil: Nymex | 69.94    | 1.84   | 2.70  |
| Gold       | 2,640.91 | -2.58  | -0.10 |
| Zinc       | 3,079.00 | -6.50  | -0.21 |
| BDIY Index | 1,298.00 | -56.00 | -4.14 |

Source: Bloomberg

## ผันผวนจากแรงขายทำกำไรระยะสั้น

ตลาดหุ้นสหรัฐฯ ปิดลบ ดัชนี Dow Jones ปรับตัวลดลงติดต่อกันเป็นวันที่ 2 แต่ดัชนี Nasdaq และ S&P500 ปิดทำนิวไฮ ได้แรงหนุนจากแรงซื้อหุ้นกลุ่มเทคโนโลยี นักลงทุนติดตามการเปิดเผยตัวเลขการจ้างงานของสหรัฐฯ ในวันศุกร์นี้ ทำให้ DOW JONES, NASDAQ, S&P500 ปิด -0.17%, 0.40%, 0.05%

ตลาดหุ้นยุโรปปิดบวก นักลงทุนประเมินแนวโน้มอัตราดอกเบี้ยในการประชุมเดือนนี้ของธนาคารกลางยุโรป (อีซีบี) ซึ่งนักลงทุนประเมินแนวโน้มที่อีซีบีจะปรับลดอัตราดอกเบี้ยลง ทำให้ DAX, FTSE, CAC40, FTSEMIB ปิด 0.42%, 0.56%, 0.26%, 1.03%

สัญญาราคาน้ำมันดิบ WTI ส่งมอบเดือนม.ค. เพิ่มขึ้น 1.84 ดอลลาร์บาร์เรลที่ 69.94 ดอลลาร์/บาร์เรล ส่วนสัญญาน้ำมันดิบ Brent ส่งมอบเดือนม.ค. เพิ่มขึ้น 1.79 ดอลลาร์บาร์เรลที่ 73.62 ดอลลาร์/บาร์เรล หลังอิสราเอลขู่ว่าจะโจมตีเลบานอน หากข้อตกลงหยุดยิงกับกลุ่ม ฮิซบอลเลาะห์ล้มเหลว หลังกลุ่มฮิซบอลเลาะห์ได้ยิงขีปนาวุธโจมตีฐานทัพอิสราเอลที่อยู่ใกล้ชายแดนเลบานอนเมื่อวันจันทร์ที่ผ่านมา ซึ่งเป็นการละเมิดข้อตกลงหยุดยิงที่มีผลบังคับใช้ในสัปดาห์ที่แล้ว นอกจากนี้ยังมีรายงานจากแหล่งข่าว 4 รายเปิดเผยกับรอยเตอร์ว่า กลุ่มโอเปกพลัสมีแนวโน้มที่จะประกาศขยายเวลาปรับลดกำลังการผลิตน้ำมันออกไปจนถึงสิ้นไตรมาส 1/68 ในการประชุมวันที่ 5 ธ.ค. นี้ โดยมีเป้าหมายจะพยุงราคาน้ำมันจากเดิมที่ระบุว่าจะเริ่มยุติการปรับลดกำลังการผลิตน้ำมันสิ้นเดือนธ.ค. 2567

ตลาดหุ้นไทยวานนี้ปรับขึ้นสอดคล้องกับทิศทางตลาดหุ้นภูมิภาค แรงหนุนจากข้อมูลภาคการผลิต (PMI) ของสหรัฐฯ และจีนที่ฟื้นตัว ทำให้มีแรงซื้อหุ้นกลุ่มเทคโนโลยีเข้ามาหนุน ในตลาดหุ้นฝั่งเอเชียเหนือปรับตัวขึ้นไปราว 1.7-1.8% เช่น ตลาดหุ้นญี่ปุ่น เกาหลีใต้ หุ้นไทยมีแรงซื้อในกลุ่มที่ปัจจัยเฉพาะตัว เช่น GULF, INTUCH, ADVANC หุ้นกลุ่มค้าปลีก CPALL, HMPRO ตามการฟื้นตัวของกำลังซื้อในช่วงปลายปีและถึงมาตรการของของขวัญปีใหม่ นอกจากนี้ยังมีแรงซื้อหุ้นกลุ่มการเงินที่ได้ sentiment ในเชิงบวกจากจากมาตรการแก้หนี้รายย่อยในวันที่ 11 ธ.ค. ที่คาดว่าจะได้ข้อสรุป ผู้ว่าฯปท. ระบุว่าอาจจะมีการประกาศมาตรการเพื่อช่วยเหลือลูกหนี้รายย่อยเพิ่มเติม มีรายงานข่าวว่ากรม, คลังสั่งการให้ศศค. เร่งพิจารณาเรื่องการปรับโครงสร้างภาษีนิติบุคคล ซึ่งปัจจุบันทั่วโลกจัดเก็บที่ราว 15% แต่ของไทยเก็บอยู่ที่ 20% นอกจากนี้ยังคาดหวังที่จะเห็นการปรับลดอัตราดอกเบี้ยนโยบายของกนง. ในการประชุมวันที่ 18 ธ.ค. นี้ ซึ่งจะเป็นบวกต่อหุ้นกลุ่มการเงินและโรงไฟฟ้า

นายจอห์น วิลเลียมส์ ประธานเฟดสาขาในวอชิงตัน และนายราฟาเอล บอสติก ประธานเฟดสาขาแอตแลนตา ส่งสัญญาณชัดเจนว่าเฟดจะปรับลดอัตราดอกเบี้ยลงในปี 2568 แต่ไม่ชี้ชัดว่าจะสนับสนุนให้เฟดปรับลดอัตราดอกเบี้ยในการประชุมวันที่ 17-18 ธ.ค. นี้หรือไม่ ขณะที่นายคริสโตเฟอร์ วอลเลอร์ สมาชิกคณะกรรมการผู้ว่าฯเฟดกล่าวว่า เขาจะสนับสนุนให้เฟดปรับลดอัตราดอกเบี้ยลงในการประชุมเดือนธ.ค. นี้ การจ้างงานในสหรัฐฯ จะขยายตัวอย่างแข็งแกร่ง

สำนักงานสถิติแรงงาน กระทรวงแรงงานสหรัฐฯ เผย ผลสำรวจการเปิดรับสมัครงานและอัตราการหมุนเวียนของแรงงาน (JOLTS) พบว่า ตัวเลขการเปิดรับสมัครงานเพิ่มขึ้น 372,000 ตำแหน่ง สูงระดับ 7.744 ล้านตำแหน่งในเดือนธ.ค. ดีกว่าตลาดคาดเล็กน้อย

แนวโน้มตลาดหุ้นไทยวันนี้คาดว่า แกว่ง ค่าเงินบาททรงตัวที่ 34.34 บาท/ดอลลาร์ นักลงทุนต่างชาติขายสุทธิตราสารหนี้ไทย 368 ล้านดอลลาร์ ซื้อสุทธิในตลาดหุ้นไทย 1.4 พันล้านบาท มีสถานะ long ใน SET50 Index Futures 6.4 หมื่นสัญญา ต่างชาติเริ่มกลับมาซื้อสุทธิหุ้นไทยบ้าง หลังจากที่ขายต่อเนื่องมาหลายสัปดาห์ เรายกมองว่าจะเป็นเงินร้อนที่เข้ามาเก็งกำไรก่อนที่จะทรูบผลประชุมกนง. ในวันที่ 18 ธ.ค. นี้ คาดหวังกนง. อาจปรับลดอัตราดอกเบี้ยเพื่อแบ่งเบาภาระของธุรกิจขนาดกลางและเล็ก หลังมีสัญญาณการหดตัวลงในภาคอสังหาริมทรัพย์อย่างชัดเจน เราแนะนำเก็งกำไรกลุ่มโรงแรม และโรงพยาบาล BH, BDMS, AWC, ERW, MINT

## กลยุทธ์การลงทุน

Trading: แนะนำ ชะลอการซื้อเมื่อ SET ปิดต่ำกว่าระดับ 1,420 จุด

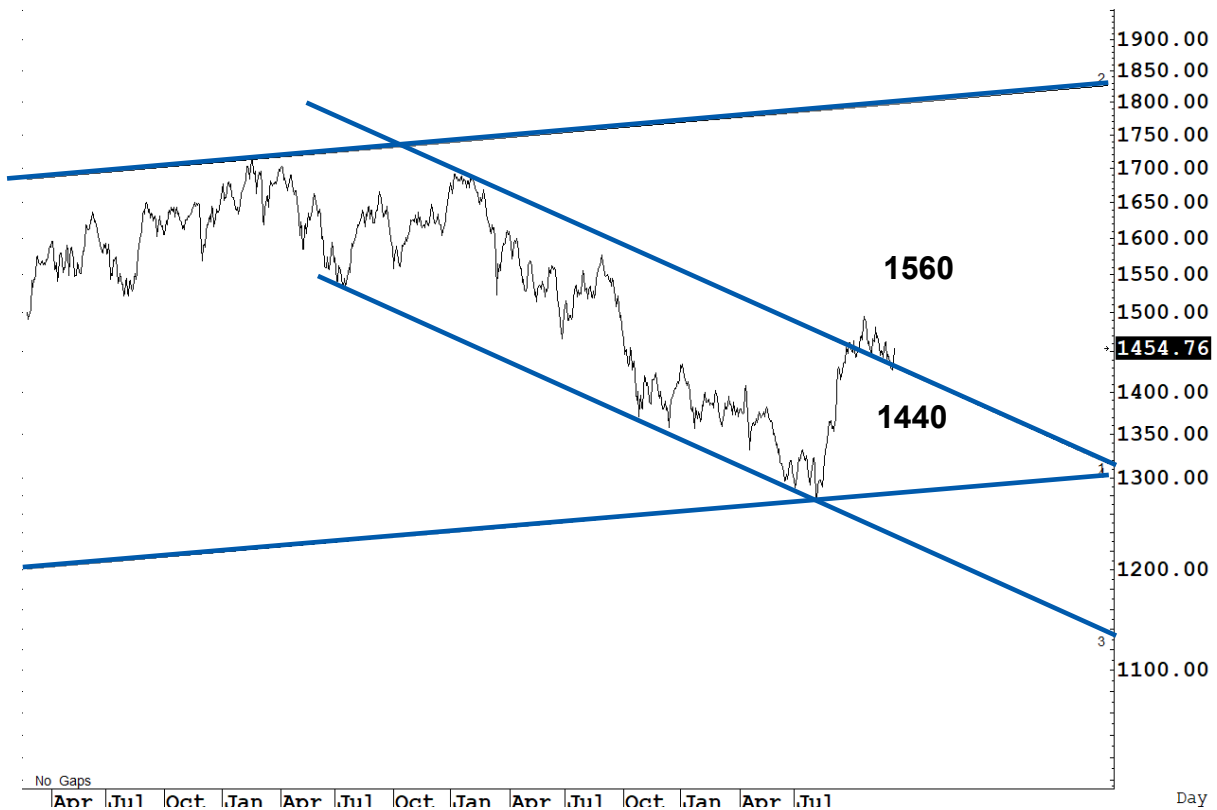
**Technical Analyzer**

Saravut Tachochavalit, Analyst  
 TEL : +66 (2) 088 9999 Ext. 9754  
 EMAIL : Saravut.ta@rhbgroup.com

**SET Index**

ออกข้างก่อน

Figure 1 : SET Index daily chart



Source: RHB, Aspen

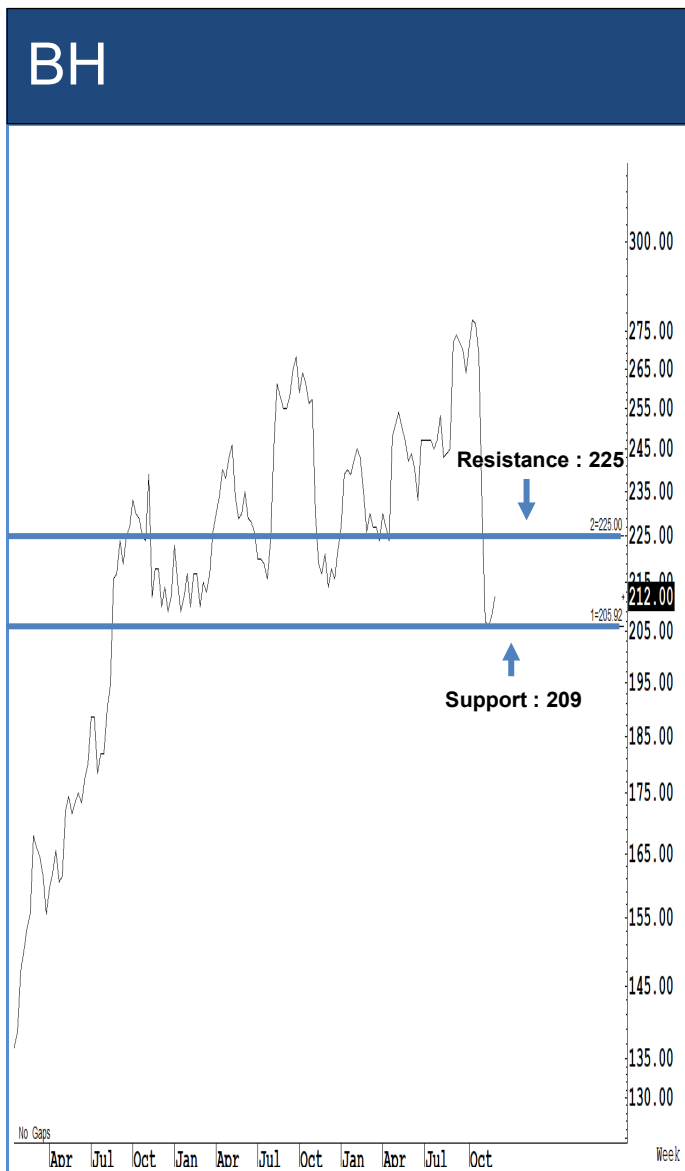
SET Index ปิดที่ 1,437.11 จุด 9.57 จุด มูลค่าการซื้อขาย 35,255 ล้านบาท ลดลงเมื่อเทียบกับปริมาณการซื้อขายวันก่อนหน้า โดยนักลงทุนต่างชาติขายสุทธิ 415 ล้านบาท และขายสุทธิ 137,887 ล้านบาท YTD

ระยะกลาง : SET Index อยู่ในช่วงสร้างฐานใหม่ หลัง SET ไม่สามารถปิดเหนือระดับ 1,450 จุดในเดือนที่ผ่านมา ในระหว่างเดือนธันวาคมนี้ ลุ้น SET ปิดเหนือ 1,465 จุด เพื่อหวังผลฟื้นตัวขึ้นไปแถว ๆ 1,497 จุด รัฐบาลฯ สำหรับทิศทางในไตรมาส 1/2568 คาดว่ากรอบของ SET จะอยู่ระหว่าง 1,520-1,387 จุด สัปดาห์นี้คาดว่าแกว่งในกรอบ 1,420-1,470 จุด แนะนำ ลงซื้อ ขึ้นขาย

ระยะสั้น : SET Index ปิดบวกดีกว่าคาด ถือว่าฟื้นตัวได้ทันเวลา ก่อนที่ momentum จะอ่อนไปมากกว่านี้ และจะทำให้ SET อาจถอยไปตั้งหลักกันใหม่ แถว ๆ 1,387จุด ลุ้น ๆ เรามอง SET น่าจะแกว่งออกด้านข้างเพื่อสร้างฐานแถว ๆ 1,437-1,465 จุดก่อน ปิดเหนือ 1,465 จุดได้ ลุ้นดีดกลับต่อแถว ๆ 1,497 จุด

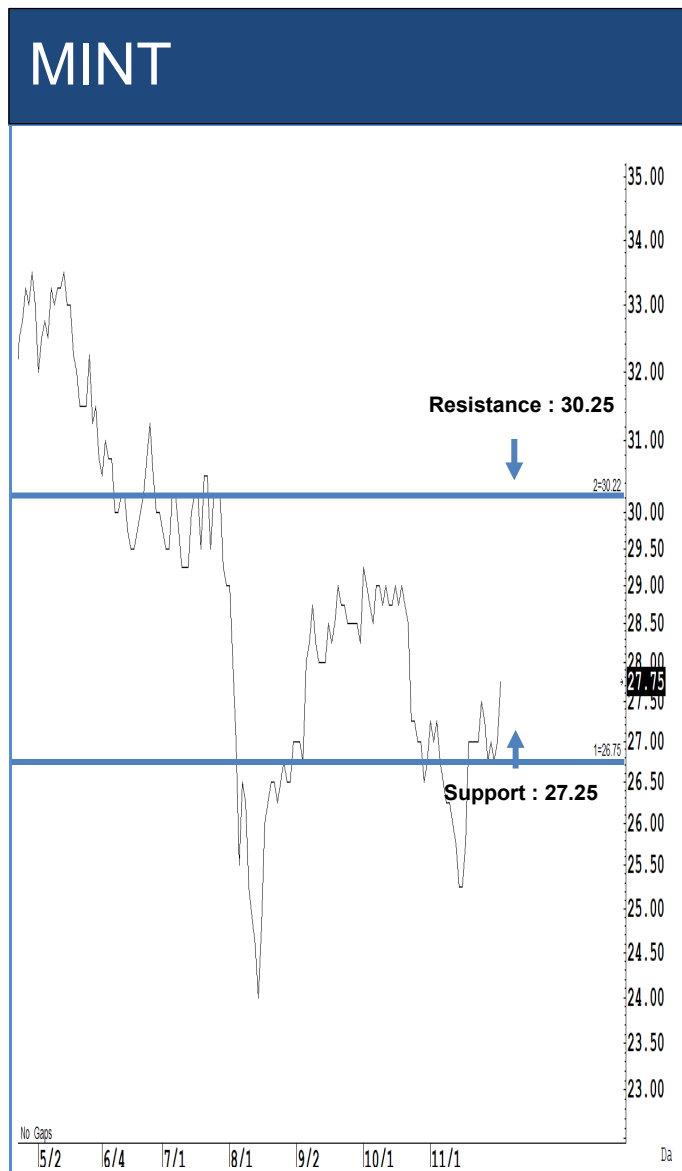
Saravut Tachochavalit, Analyst  
 TEL : +66 (2) 088 9999 Ext. 9754  
 EMAIL : [Saravut.ta@rhbgroupp.com](mailto:Saravut.ta@rhbgroupp.com)

# Trading Stocks



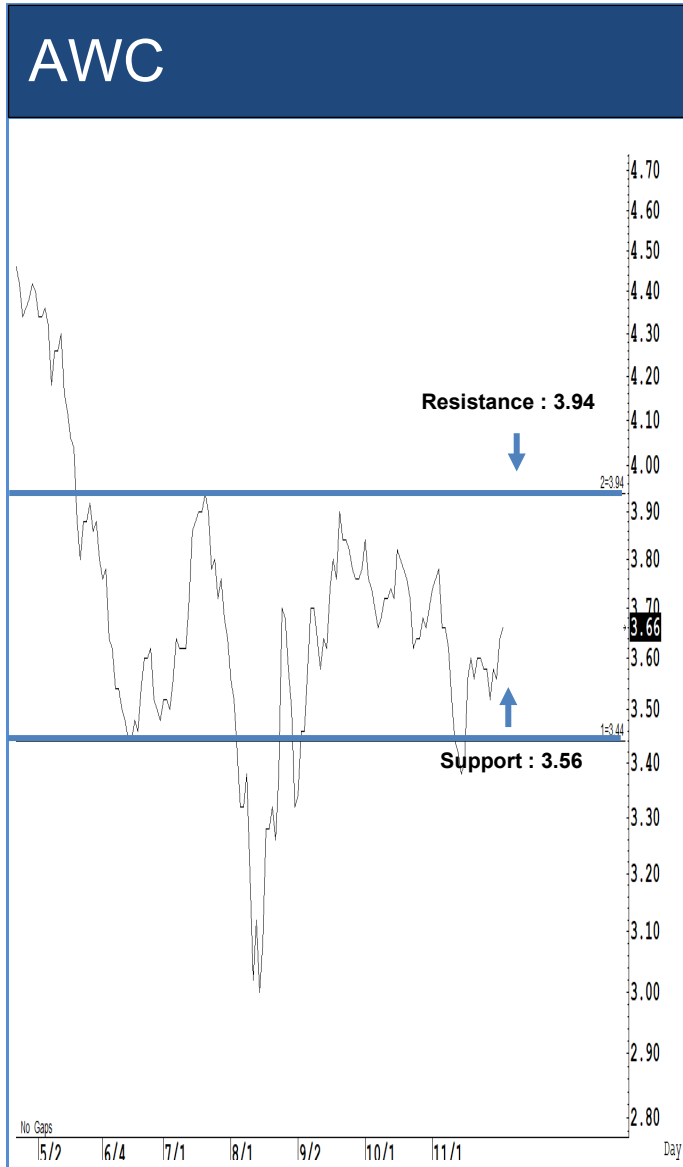
Source: RHB, Bloomberg

ระยะสั้นแกว่งในกรอบ sideways ระหว่าง 209-225 บาท แนะนำ ลงซื้อ ขึ้นขาย ในกรอบดังกล่าว ส่วนจุดตัดขาดทุนจะอยู่ที่ 207 บาท



Source: RHB, Bloomberg

ระยะสั้นแกว่งในกรอบ sideways ระหว่าง 27.25-30.25 บาท แนะนำ ลงซื้อ ขึ้นขาย ในกรอบดังกล่าว ส่วนจุดตัดขาดทุนจะอยู่ที่ 26.75 บาท



Source: RHB, Bloomberg

ระยะสั้นแกว่งในกรอบ sideways ระหว่าง 3.56-3.94 บาท แนะนำ ลงซื้อ ขึ้นขายในกรอบดังกล่าว ส่วนจุดตัดขาดทุนจะอยู่ที่ 3.50 บาท



Source: RHB, Bloomberg

ระยะสั้นแกว่งในกรอบ sideways ระหว่าง 4-4.36 บาท แนะนำ ลงซื้อ ขึ้นขายในกรอบดังกล่าว ส่วนจุดตัดขาดทุนจะอยู่ที่ 3.90 บาท



ระยะสั้นแกว่งในกรอบ **sideway** ระหว่าง 2.78-3.28 บาท แนะนำ ลงซื้อ ขึ้นขายในกรอบดังกล่าว ส่วนจุดตัดขาดทุนจะอยู่ที่ 2.70 บาท

ระยะสั้นแกว่งในกรอบ **sideway** ระหว่าง 18.90-19.80 บาท แนะนำ ลงซื้อ ขึ้นขายในกรอบดังกล่าว ส่วนจุดตัดขาดทุนจะอยู่ที่ 18.70 บาท

## Key Stock News (ที่มา : สำนักข่าวอิฟเอนซ์ไทย)

TISCO คาดกรอบ SET 6.ค.ที่ 1,400-1,490 จุด รับ TESH หนุน จับตาดูปี 68 เจอนโยบาย "ทรัมป์"- แรงขาย LTF กดดัน

บล.ทิสโก้ คาดดัชนีหุ้นไทยเดือนธันวาคมอาจปรับขึ้นรับเศรษฐกิจไทยเร่งตัว และเงินกองทุนรวมไทยเพื่อความยั่งยืน (TESG) จ่อไหลเข้า 1.2-1.4 หมื่นล้านบาท มองกรอบ 1,400-1,490 ช่วงปี 68 หุ้นไทยอาจเผชิญความผันผวนจากการเดินทางนโยบายของทรัมป์ และการเร่งขยาย LTF

บล.บัวหลวง คาด SET ปีหน้า 1,485-1,585 จุด และจัดพอร์ตลงทุนตราสารหนี้ - หุ้นนอก  
บล.บัวหลวง มองเป้าดัชนีหุ้นไทยปี 68 ที่ 1,485-1,585 จุด จับตาค่าความผันผวน หลังนโยบาย "ทรัมป์" สร้างแรงกดดันสงครามการค้ารอบใหม่ พร้อมลุ้นเม็ดเงินต่างชาติไหลเข้าครั้งใหญ่ และจัดพอร์ตกระจายลงทุนเน้นตราสารหนี้ ส่วนหุ้นนอก 20% มองเวียดนาม สหรัฐ นำสนใจ ส่วนหุ้นไทยให้น้ำหนัก 8-15% ของพอร์ต

PTT ย้ำทำธุรกิจด้วยหลักธรรมาภิบาล หลังมีข่าวพาดพิงผู้บริหารของกลุ่ม ปตท.  
PTT ย้ำความมุ่งมั่นในการดำเนินธุรกิจด้วยหลักธรรมาภิบาล หลังมีข่าวพาดพิงผู้บริหารของกลุ่ม ปตท. และ DSI

PROUD กางแผนปี 68 รายได้โตแตะ 1 หมื่นลบ. เปิด 3 โครงการใหม่ มูลค่า 9.2 พันล.บ.ลุย 3 ท่าเรือ

PROUD กางแผนปี 68 วางเป้ารายได้แตะ 10,000 ล้านบาท เติบโตก้าวกระโดด เปิด 3 โครงการใหม่ มูลค่ารวม 9.2 พันล้านบาท อดคง 3 พันล้านบาท ซื้อที่ดินพัฒนาโครงการ แยมมูน Backlog กว่า 1 หมื่นล้านบาท ทอยรับรั้งรายได้ถึงปี 69

สรุป Opp Day : ADVICE ตั้งเป้ารายได้ปี 68 โต 20% รับเทรน AI หนุน รุกเปิดสาขา รวม 37 แห่ง เน้นตจว.เป็นหลัก

ADVICE คาดรายได้ปี 68 เติบโต 20% หลังความต้องการอุปกรณ์ไอที และ มือถือเพิ่ม รับเทรนดี AI - Windows 12 หนุน รุกเปิดร้าน Advice และ Advice iStore รวม 37 สาขา

AIS ตั้งเป้าปี 68 เพิ่มลูกค้าเน็ตบ้านอีก 3 แสนราย ทะลุ 5 ล้านราย อดคง 6 พันล.บ.ขยายบรอดแบนด์ทุกอำเภอ

AIS ตั้งเป้าปี 68 เพิ่มลูกค้าอินเทอร์เน็ตบ้านอีก 3 แสนราย จากสิ้นปีนี้มีลูกค้าแตะ 5 ล้านราย หลังพัฒนาโครงสร้างพื้นฐานด้านบรอดแบนด์ไฟเบอร์เข้าถึงทุกพื้นที่ครอบคลุม 77 จังหวัด พร้อมวางงบ 6 พันล้านบาท ขยายบรอดแบนด์ให้ครอบคลุม 928 อำเภอ ทั่วประเทศ

OR ประสาน CIB เอาจุดผู้ปล่อยข่าวเท็จโจมตีผู้บริหาร พร้อมจับมือหลายเครือข่ายผลิตถึงกึ่งปลอม

OR อยู่ระหว่างประสาน CIB เอาจุดผู้ปล่อยข่าวเท็จโจมตีผู้บริหาร พร้อมหลายเครือข่ายผลิตถึงกึ่งปลอมรายใหญ่ ยึดของกลางถึงกึ่งปลอมและไม่ได้มาตรฐานกว่า 1,500 ใบ รวมมูลค่ากว่า 4 ล้านบาท

ASW กวาดยอดขาย 11 เดือนปี 67 ทำนิวไฮ 1.78 หมื่นลบ. หวังมาตรการลดโอน-จดจำนอง หนุนรายได้ตามเป้า

ASW สร้างสถิติใหม่ ทำยอดขายสะสม 11 เดือนปี 67 รวม 17,874 ล้านบาท เกินเป้าหมายทั้งปี หลัง 3 โครงการไฮไลต์เกิด-พญา-แคมป์สดคอนโดใหม่ กระแสตอบรับดีต่อยอดขายพุ่ง ฝ่าสถานการณ์ตลาดอสังหาริมทรัพย์ ประเมินโค้งสุดท้าย คาดอาชีวะส่งมาตรการลดโอนและจดจำนอง กระตุ้นยอดโอน หนุนรายได้ทั้งปีตามเป้า 8,700 ล้านบาท

PLUS ปีงบปี 68 ยอดขายโตเท่าตัว- เพิ่มกำลังผลิตเต็มสูบ 350 ล้านขวดปี รับดีมานด์น้ำมะพร้าวพุ่ง

PLUS วางเป้าปี 2568 ยอดขายเติบโตเท่าตัว หลังนำมะพร้าวขายดีในตลาดสหรัฐอเมริกา-จีน พร้อมเดินเครื่องผลิตเต็มกำลัง 350 ล้านขวดต่อปี พร้อมเพิ่มกำลังผลิตขวด PET ที่เข้าถึงช่องทางกระจายต่างๆ ได้มากขึ้นในทุกภูมิภาคพื้นที่ทั่วโลก รองรับออเดอร์ลูกค้ารายใหญ่

เปิด 19 หุ้นเด่น กลุ่มเทคโนโลยี - โรงไฟฟ้า - นิคมฯ เตรียมรับอานิสงส์ CEO NVIDIA เยือนไทย

โบรคฯ ประเมิน CEO NVIDIA เยือนไทย หนุนหุ้นกลุ่มเทคโนโลยี - โรงไฟฟ้า - นิคมฯ เปิด 19 หุ้นเด่น มีลุ้นรับอานิสงส์

หุ้นไทยพุ่งกว่า 10 จุด ดัชนีทะลุ 1,445 จุด เก่งกว่าหุ้นเข้า-ออก SET50/100 - ลุ้นเคาะมาตรการกระตุ้นศก.

(30.ค.67)หุ้นไทยพุ่งแรงมากกว่า 10 จุด ทำดัชนีทะลุ 1,445 จุด จากแรงหนุนของกลุ่ม GULF โบรคฯ มองมีแรงเก็งกำไรในหุ้นเข้า-ออก SET50/SET100 พร้อมติดตามมาตรการกระตุ้นเศรษฐกิจจากรัฐบาล และเม็ดเงินลงทุนจากกองทุน THAIESG

EA เข้านี้ลดลง 20% หลังเพิ่มทุน 4,973 ล้านหุ้น โบรคฯ คาดราคาหุ้นจะ Dilute 33%

หุ้น EA เข้านี้(30.ค.67)ราคาลดลง 20% หลังประกาศเพิ่มทุน 4,973 ล้านหุ้น ระดมเงินชำระหนี้ โบรคฯ ประเมินราคาหุ้นจะถูก Dilute 33% เป็น 3.925 บาท

WSOL กางแผนแก้ปัญหาลูกค้า SABUY 4 รุ่น เสนอปรับเงื่อนไขใหม่ จัดประชุมผู้ถือหุ้นผู้ถือหุ้น 12 6.ค.นี้

WSOL กางแผนแก้ปัญหาลูกค้า SABUY ทั้ง 4 รุ่น เสนอปรับเงื่อนไขการจ่ายดอกเบี้ย และระยะเวลาการจ่ายดอกเบี้ยหุ้นกู้ใหม่ ย้ำขอโอกาสปรับโครงสร้างธุรกิจ พื้นฐานทางการเงิน เตรียมจัดประชุมผู้ถือหุ้นผู้ถือหุ้น 12 ธันวาคม 67

ASPS เปิดสถิติจบ. ซื้อหุ้นคืนปีนี้ ทะลุ 1 หมื่นลบ. ขวนเกิน 13 หุ้นพื้นฐานดีราคาถูก จ่อรับอานิสงส์

ASPS เปิดสถิติ ปี 67 บจ. ซื้อหุ้นคืน ทะลุ 1 หมื่นลบ. สูงสุดเป็นอันดับ 2 ในรอบ 23 ปี พร้อมเปิด 10 หุ้นพื้นฐานดีราคาถูก และ 3 หุ้นเด่นที่ประกาศทยอยซื้อหุ้นคืนในช่วงนี้

ตลาด.เผยพบกลุ่มคนกลุ่มเดียวกัน ค้นราคาหุ้น MONO พุง พร้อมยกระดับมาตรการกำกับซื้อขาย

ตลาดหลักทรัพย์ฯ ให้ข้อเท็จจริงของสภาพการซื้อขายหลักทรัพย์ MONO หลังเข้ามามาตรการกำกับ การซื้อขายระดับ 1 เพื่อประกอบการตัดสินใจลงทุน พบราคาปรับขึ้นต่อเนื่องทุกวัน 31.5% นับตั้งแต่เข้ามาตรการ และพบกลุ่มคนที่เข้าซื้อขายแต่ละวันที่มีส่วนสนับสนุนให้ราคาเปลี่ยนแปลงสูงขึ้น พร้อมยกระดับการกำกับการซื้อขาย หากสภาพการซื้อขายยังผิดปกติ โดยปรับจ่ายพื้นฐานของรับ

EA เพิ่มทุน 4,973 ล้านหุ้น ขาย RO อัตรา 1:1 ราคาหุ้นละ 2 บาท พ่วงแจกออแรงค์ ระดมเงินชำระหนี้

บอร์ด EA มีมติเพิ่มทุนจำนวน 4,973 ล้านหุ้น ขายผู้ถือหุ้นเดิม(RO) ในอัตรา 1:1 ราคา 2 บาท/หุ้น พร้อมแจกออแรงค์ ในอัตรา 3:1 ราคาใช้สิทธิ 4 บาท/หุ้น ระดมเงินใช้หนี้-โปถอนหุ้นกู้อีก 6.6 พันล.บ. ชงผู้ถือหุ้น 7 ม.ค.68

"พิชัย" เล็งลดภาษีนิติบุคคล - ชื่น VAT เสริมรายได้รัฐ หวัง 6ปท.ลดดอกเบี้ยนโยบายลงอีก

รมว.คลัง เล็งปรับโครงสร้างภาษี เล็งลดภาษีนิติบุคคลเสริมการแข่งขัน แต่เตรียมขึ้น VAT เสริมรายได้รัฐแทน พร้อมส่งสัญญาณถึง 6ปท. อยากรู้ดอกเบี้ยนโยบายลดลงอีก และบาทอ่อนค่าเพิ่ม มั่นใจหากรัฐทำงานเต็มที่จะหนุนจีดีพีปีหน้าแตะ 5% แยมมูน 2-3 สัปดาห์ จะได้เห็นมาตรการแก้หนี้ครัวเรือน

บอร์ด ก.ล.ต. มีมติให้ Bitazza เปิดรับลูกค้าได้ตามปกติแล้ว หลังแก้ไขตามคำสั่ง คณะกรรมการ ก.ล.ต. มีมติให้ บริษัท บิทาซซา จำกัด (Bitazza) สามารถเปิดรับลูกค้าได้ตามปกติ

หลังจากได้แก้ไขการดำเนินงานในเรื่องการทำความรู้แจ้งและตรวจสอบเพื่อทราบข้อเท็จจริงเกี่ยวกับลูกค้าเป็นไปตามกฎหมายและหลักเกณฑ์ที่เกี่ยวข้องแล้ว

กรม.ไฟเขียว มอเตอร์เวย์ บางขุนเทียน - บางบัวทอง 4.75 หมื่นลบ. เตรียมเปิดประมูลปีหน้า

"คมนาคม" เตรียมเปิดประมูล มอเตอร์เวย์ บางขุนเทียน - บางบัวทอง มูลค่า 4.75 หมื่นล้านบาท ปีหน้า หลัง กรม.ไฟเขียว PPP จัดหาเอกชนร่วมทุน

ส.อ.ท. ผ่ากรัฐบาลเตรียมรับมือ - ป้องกันสินค้าเงินหลักเข้าไทย จากนโยบาย "ทรัมป์ 2.0"

ส.อ.ท. ห่วงสินค้าเงินหลักไทย หลัง"ทรัมป์ 2.0" ประกาศปรับขึ้นภาษีนำเข้าสินค้าจากจีน สูงสุด 60% ทำให้ต้องหาลตลาดอื่นทดแทน เ่งปรับตัวเตรียมพร้อมพร้อมความผันผวนของเศรษฐกิจโลกจากสงครามการค้า วอนรัฐออกมาตรการปกป้องผู้ประกอบการและฉบับมือ

## ข้อมูลธุรกรรมขายชอร์ต (Short Sales)

| หลักทรัพย์ | ---ปริมาณหุ้นที่ขายชอร์ต (หุ้น)--- |           |           | ---มูลค่าการขายชอร์ต (บาท)--- |             |             | ----ปริมาณการขายชอร์ตที่ยังไม่ได้ซื้อคืน (หุ้น) ณ วันที่ 3/12/2567--- |             |             |      |
|------------|------------------------------------|-----------|-----------|-------------------------------|-------------|-------------|---|-------------|-------------|------|
|            | Local                              | NVDR      | ทั้งหมด   | Local                         | NVDR        | ทั้งหมด     | Local   | NVDR        | ทั้งหมด     | %    |
| TTB        | 465,100                            | 5,706,900 | 6,172,000 | 831,601                       | 10,203,150  | 11,034,751  | 161,392,500   | 244,155,200 | 405,547,700 | 0.42 |
| IRPC       | 1,204,800                          | 399,900   | 1,604,700 | 1,665,936                     | 552,870     | 2,218,806   | 61,296,400  | 173,044,100 | 234,340,500 | 1.15 |
| AWC        | 1,005,800                          | 959,100   | 1,964,900 | 3,662,394                     | 3,489,676   | 7,152,070   | 37,071,000  | 139,842,620 | 176,913,620 | 0.55 |
| BEM        | 923,000                            | 6,691,700 | 7,614,700 | 6,848,285                     | 49,583,505  | 56,431,790  | 9,972,200   | 164,116,696 | 174,088,896 | 1.14 |
| BTS        | 1,171,900                          | 3,817,200 | 4,989,100 | 6,522,410                     | 21,615,270  | 28,137,680  | 16,662,300  | 142,677,437 | 159,339,737 | 0.99 |
| WHA        | 1,352,500                          | 508,900   | 1,861,400 | 7,912,075                     | 2,977,065   | 10,889,140  | 100,952,300   | 55,730,300  | 156,682,600 | 1.05 |
| HMPRO      | 223,700                            | 1,151,000 | 1,374,700 | 2,198,640                     | 11,352,600  | 13,551,240  | 6,720,900   | 115,468,900 | 122,189,800 | 0.93 |
| BANPU      | 428,400                            | 607,600   | 1,036,000 | 2,484,740                     | 3,534,050   | 6,018,790   | 24,396,500  | 86,254,166  | 110,650,666 | 1.1  |
| AOT        | 427,700                            | 1,418,200 | 1,845,900 | 26,388,125                    | 87,443,625  | 113,831,750 | 8,290,700   | 98,063,000  | 106,353,700 | 0.74 |
| SIRI       | 411,500                            | 50,000    | 461,500   | 755,067                       | 91,500      | 846,567     | 15,791,700  | 61,906,300  | 77,698,000  | 0.45 |
| PTT        | 253,200                            | 5,000     | 258,200   | 8,229,000                     | 162,500     | 8,391,500   | 6,801,000   | 68,552,500  | 75,353,500  | 0.26 |
| LH         | 2,141,300                          | 1,322,900 | 3,464,200 | 11,757,070                    | 7,263,875   | 19,020,945  | 24,742,400  | 49,591,198  | 74,333,598  | 0.62 |
| SPRC       | 661,000                            | 443,800   | 1,104,800 | 4,674,300                     | 3,126,530   | 7,800,830   | 5,855,000   | 63,429,383  | 69,284,383  | 1.6  |
| JAS        | 869,000                            | 809,000   | 1,678,000 | 1,963,940                     | 1,830,844   | 3,794,784   | 5,328,557   | 59,114,042  | 64,442,599  | 0.75 |
| BDMS       | 740,100                            | -         | 740,100   | 19,109,175                    | -           | 19,109,175  | 6,305,600   | 56,732,000  | 63,037,600  | 0.4  |
| GULF       | 637,300                            | 3,463,300 | 4,100,600 | 41,312,075                    | 224,879,275 | 266,191,350 | 7,619,100   | 51,498,900  | 59,118,000  | 0.5  |
| EA         | 1,248,000                          | 4,981,600 | 6,229,600 | 6,203,170                     | 23,907,357  | 30,110,527  | 8,983,500   | 49,111,700  | 58,095,200  | 1.56 |
| MINT       | 702,500                            | 699,500   | 1,402,000 | 19,371,250                    | 19,235,525  | 38,606,775  | 2,298,600   | 55,467,532  | 57,766,132  | 1.02 |
| KTB        | 502,800                            | 1,111,100 | 1,613,900 | 10,231,930                    | 22,648,430  | 32,880,360  | 11,740,500  | 44,674,700  | 56,415,200  | 0.4  |
| PTTGC      | 350,500                            | 669,900   | 1,020,400 | 8,830,755                     | 16,856,625  | 25,687,380  | 5,682,000   | 47,952,100  | 53,634,100  | 1.19 |
| VGI        | 870,200                            | 2,119,000 | 2,989,200 | 2,458,836                     | 6,139,676   | 8,598,512   | 25,212,900  | 28,258,540  | 53,471,440  | 0.27 |
| OR         | 104,200                            | 872,800   | 977,000   | 1,487,090                     | 12,466,780  | 13,953,870  | 16,925,500  | 36,489,500  | 53,415,000  | 0.45 |
| CPALL      | 1,074,800                          | 1,034,900 | 2,109,700 | 68,337,300                    | 65,778,400  | 134,115,700 | 1,940,300   | 50,899,353  | 52,839,653  | 0.59 |
| CHG        | 177,600                            | -         | 177,600   | 479,386                       | -           | 479,386     | 21,302,900  | 29,757,090  | 51,059,990  | 0.46 |
| QH         | 548,700                            | 31,900    | 580,600   | 995,493                       | 58,041      | 1,053,534   | 7,515,300   | 37,314,699  | 44,829,999  | 0.42 |
| SUPER      | -                                  | -         | -         | -                             | -           | -           | 6,193,600   | 38,020,600  | 44,214,200  | 0.16 |
| TOP        | 97,700                             | 233,700   | 331,400   | 3,782,800                     | 9,055,400   | 12,838,200  | 10,819,100  | 32,777,146  | 43,596,246  | 1.95 |
| CRC        | 424,900                            | 88,300    | 513,200   | 14,588,600                    | 3,026,175   | 17,614,775  | 3,387,200   | 36,634,776  | 40,021,976  | 0.66 |
| DELTA      | -                                  | 232,300   | 232,300   | -                             | 35,021,900  | 35,021,900  | 4,989,600   | 30,801,200  | 35,790,800  | 0.29 |
| GLOBAL     | 159,900                            | 92,000    | 251,900   | 2,562,540                     | 1,477,120   | 4,039,660   | 12,123,900  | 23,585,985  | 35,709,885  | 0.69 |
| PTTEP      | 117,500                            | 364,200   | 481,700   | 15,025,150                    | 46,444,150  | 61,469,300  | 907,700   | 34,090,200  | 34,997,900  | 0.88 |
| OSP        | 224,200                            | 17,500    | 241,700   | 4,807,420                     | 374,610     | 5,182,030   | 7,826,400   | 23,411,301  | 31,237,701  | 1.04 |
| CPF        | 538,900                            | 414,500   | 953,400   | 12,990,590                    | 10,025,770  | 23,016,360  | 2,499,200   | 28,472,600  | 30,971,800  | 0.37 |
| BJC        | 43,600                             | 6,200     | 49,800    | 1,049,900                     | 148,800     | 1,198,700   | 24,347,300  | 6,148,300   | 30,495,600  | 0.76 |
| THANI      | -                                  | -         | -         | -                             | -           | -           | 567,400   | 28,990,885  | 29,558,285  | 0.47 |
| BGRIM      | 290,200                            | 198,200   | 488,400   | 6,307,500                     | 4,313,610   | 10,621,110  | 12,022,700  | 17,406,500  | 29,429,200  | 1.13 |
| AAV        | 1,027,300                          | 94,500    | 1,121,800 | 2,865,548                     | 268,380     | 3,133,928   | 6,364,100   | 22,253,398  | 28,617,498  | 0.22 |
| BCH        | 307,000                            | 218,800   | 525,800   | 5,265,010                     | 3,759,050   | 9,024,060   | 12,476,600  | 15,753,600  | 28,230,200  | 1.13 |
| KCE        | 88,300                             | 262,500   | 350,800   | 2,198,650                     | 6,512,070   | 8,710,720   | 11,871,600  | 15,960,200  | 27,831,800  | 2.35 |

Source: SETSMART

## ข้อมูลแบบรายงานการเปลี่ยนแปลงการถือหลักทรัพย์และสัญญาซื้อขายล่วงหน้าของผู้บริหาร (แบบ 59) (Change of Management Holdings)

| ชื่อบริษัท | ชื่อผู้บริหาร                 | ความสัมพันธ์  | ประเภทหลักทรัพย์                  | วันที่ได้มา/<br>จำหน่าย | จำนวน                  | ราคา  | วิธีการได้มา/<br>จำหน่าย |
|------------|-------------------------------|---|-----------------------------------|-------------------------|------------------------|-------|--------------------------|
| GIFT       | นาย โชติ เชนสุโชติศักดิ์      | ผู้รายงาน<br>คู่สมรส/ผู้ที่อยู่กิน<br>ด้วยกันฉันสามี  | หุ้นสามัญ                         | 27/11/2567              | 156,400                | 1.87  | ซื้อ                     |
| KCG        | นาย ทรงธรรม เพียรพัฒนาวิทย์   | ภริยา (दारुณี เพียร<br>พัฒนาวิทย์)  | หุ้นสามัญ                         | 02/12/2567              | 3,400                  | 8.62  | ซื้อ                     |
| CCET       | นาย เว่ย จ้าว หวัง            | ผู้รายงาน   | หุ้นสามัญ                         | 02/12/2567              | 200,000                | 8.7   | ขาย                      |
| GABLE      | นาง สุภาวดี พันธุ์มนิช        | ผู้รายงาน   | หุ้นสามัญ                         | 02/12/2567              | 390,000                | 3.2   | ซื้อ                     |
| JDF        | นางสาว อีรดา หอส์จกุล         | ผู้รายงาน   | หุ้นสามัญ                         | 29/11/2567              | 8,725,000              | 2.06  | รับโอน                   |
| CH         | นาย ชินภัทร วิสุทธิแพทย์      | ผู้รายงาน   | หุ้นสามัญ                         | 27/11/2567              | 19,100                 | 1.99  | ซื้อ                     |
| SICT       | นาย บดินทร์ เกษมเศรษฐ์        | ผู้รายงาน   | หุ้นสามัญ                         | 03/12/2567              | 26,300                 | 4.1   | ซื้อ                     |
| SUPER      | นาย จอมทรัพย์ โฉบายะ          | ผู้รายงาน   | หุ้นสามัญ                         | 28/11/2567              | 300,000                | 0.27  | ซื้อ                     |
| TOA        | นาย วินัย ชัยบุรณานนท์        | ผู้รายงาน   | หุ้นสามัญ                         | 28/11/2567              | 5,000                  | 14.12 | ซื้อ                     |
| TATG       | นาย คาวุธ หฤทัย               | ผู้รายงาน   | หุ้นสามัญ                         | 02/12/2567              | 195,800                | 1.25  | ซื้อ                     |
| BLESS      | นาย ธารินทร์ บวรวินชยกุล      | ผู้รายงาน   | หุ้นสามัญ                         | 28/11/2567              | 800,000                | 0.37  | ขาย                      |
| BLESS      | นาย ธารินทร์ บวรวินชยกุล      | ผู้รายงาน<br>นิติบุคคลซึ่ง<br>ผู้จัดทำรายงาน คู่<br>สมรสหรือผู้ที่อยู่<br>กินด้วยกันฉันสามี<br>ภริยา และบุตรที่ยัง<br>ไม่บรรลุนิติภาวะ<br>ถือหุ้นรวมกันเกิน<br>ร้อยละ 30 ของ<br>จำนวนสิทธิออก<br>เสียงทั้งหมด และมี<br>สัดส่วนการถือหุ้น<br>มากที่สุด (บริษัท<br>วิวไฟ จำกัด) | หุ้นสามัญ                         | 03/12/2567              | 200,000                | 0.37  | ขาย                      |
| PCC        | นาย กิตติ สัมฤทธิ์            | ผู้จัดทำรายงาน คู่<br>สมรสหรือผู้ที่อยู่<br>กินด้วยกันฉันสามี<br>ภริยา และบุตรที่ยัง<br>ไม่บรรลุนิติภาวะ<br>ถือหุ้นรวมกันเกิน<br>ร้อยละ 30 ของ<br>จำนวนสิทธิออก<br>เสียงทั้งหมด และมี<br>สัดส่วนการถือหุ้น<br>มากที่สุด (บริษัท<br>วิวไฟ จำกัด)                               | หุ้นสามัญ                         | 02/12/2567              | 21,200                 | 2.8   | ซื้อ                     |
| PEACE      | นางสาว พิรชา ศิริโสภณา        | ผู้รายงาน   | หุ้นสามัญ                         | 02/12/2567              | 18,000                 | 2.57  | ซื้อ                     |
| FTE        | นาย ประพันธ์ จิตรเจริญชัย     | ผู้รายงาน   | หุ้นสามัญ                         | 02/12/2567              | 10,000                 | 1.55  | ขาย                      |
| UTP        | นาย วัชชระ ชินเศรษฐวงศ์       | ผู้รายงาน   | หุ้นสามัญ                         | 02/12/2567              | 140,000                | 8     | ซื้อ                     |
| WICE       | นาย ชูเดช คงสุนทร             | ผู้รายงาน   | หุ้นสามัญ                         | 02/12/2567              | 200,000                | 4.64  | ซื้อ                     |
| HTC        | นาง ปรีญา จีระพันธุ์          | ผู้รายงาน   | หุ้นสามัญ                         | 02/12/2567              | 47,500                 | 16.04 | ซื้อ                     |
| HTC        | พันเอก พัชร รัตตกุล           | ผู้รายงาน   | หุ้นสามัญ                         | 02/12/2567              | 303,500                | 16.09 | ขาย                      |
| AQUA       | นาย ฉาย บุนนาค                | ผู้รายงาน   | หุ้นสามัญ                         | 29/11/2567              | 26,400,000             | 0.34  | ซื้อ                     |
| RS         | นาย สุรัชย์ เชนสุโชติศักดิ์   | ผู้รายงาน   | ใบสำคัญแสดงสิทธิที่จะ<br>ซื้อหุ้น | 27/11/2567              | 999                    | 4.54  | ขาย                      |
| PMC        | นาย เอก สุวัฒน์พิมพ์          | ผู้รายงาน   | หุ้นสามัญ                         | 28/11/2567              | Revoked by<br>Reporter | 1.1   | ซื้อ                     |
| RS         | นาย สุรัชย์ เชนสุโชติศักดิ์   | ผู้รายงาน   | ใบสำคัญแสดงสิทธิที่จะ<br>ซื้อหุ้น | 27/11/2567              | 999                    | 4.54  | ขาย                      |
| MTW        | นาย กฤตเมธ ตั้งพิชญาโพธิวัฒน์ | ผู้รายงาน   | หุ้นสามัญ                         | 28/11/2567              | Revoked by<br>Reporter | 1.22  | ซื้อ                     |
| RS         | นาย สุรัชย์ เชนสุโชติศักดิ์   | ผู้รายงาน   | หุ้นสามัญ                         | 27/11/2567              | 4,990,000              | 5.75  | ขาย                      |



## ข้อมูลแบบรายงานการเปลี่ยนแปลงการถือหลักทรัพย์และสัญญาซื้อขายล่วงหน้าของผู้บริหาร (แบบ 59) (ต่อ) (Change of Management Holdings)

| ชื่อบริษัท | ชื่อผู้บริหาร               | ความสัมพันธ์ | ประเภทหลักทรัพย์ | วันที่ได้มา/<br>จำหน่าย | จำนวน     | ราคา | วิธีการได้มา/<br>จำหน่าย |
|------------|-----------------------------|--------------|------------------|-------------------------|-----------|------|--------------------------|
| EP         | นาย ยุทธ ชินสุภักกุล        | ผู้รายงาน    | หุ้นสามัญ        | 02/12/2567              | 2,000     | 1.86 | ซื้อ                     |
| EKH        | นาย สุทธิพงษ์ ตั้งสัจจะพจน์ | ผู้รายงาน    | หุ้นสามัญ        | 29/11/2567              | 3,200     | 6.5  | ซื้อ                     |
| AP         | นาย อนุพงษ์ อิศวโกติน       | ผู้รายงาน    | หุ้นสามัญ        | 02/12/2567              | 1,000,000 | 8.65 | ซื้อ                     |
| HUMAN      | นาย สุนทร เด่นธรรม          | ผู้รายงาน    | หุ้นสามัญ        | 28/11/2567              | 50,000    | 9    | ซื้อ                     |
| HUMAN      | นาย สุนทร เด่นธรรม          | ผู้รายงาน    | หุ้นสามัญ        | 02/12/2567              | 50,000    | 9    | ซื้อ                     |

Source: [www.sec.or.th](http://www.sec.or.th) หมายเหตุ : \* กรณีที่บริษัทมีผู้บริหารเป็นคู่สมรสกัน ถ้ามีการซื้อขายหลักทรัพย์ คู่สมรสทั้ง 2 คน จะมีหน้าที่ต้องรายงาน ซึ่งจะให้เกิดการแสดงรายการซ้ำซ้อนกัน เช่น นาย A และนาง B เป็นคู่สมรสกันและเป็นผู้บริหารของ บมจ. AB ทั้งคู่ ถ้านาย A ซื้อหุ้น AB 1 รายการ การแสดงข้อมูลจะเป็น 2 รายการดังนี้ รายการที่ 1 นาย A ผู้จัดทำ ซื้อหุ้น รายการที่ 2 นาง B คู่สมรส ซื้อหุ้น จึงขอให้ใช้ข้อมูลด้วยความระมัดระวัง

**แบบรายงานการได้มาหรือจำหน่ายหลักทรัพย์ของกิจการ (แบบ 246-2)**  
(Corporate Share Trade)

| หลักทรัพย์ | ชื่อผู้ได้มา/จำหน่าย                            | วิธีการ                   | ประเภทหลักทรัพย์ | % ก่อน<br>ได้มา/<br>จำหน่าย | %<br>ได้มา/<br>จำหน่าย | % หลัง<br>ได้มา/<br>จำหน่าย | วันที่ได้มา/<br>จำหน่าย | % ก่อน<br>ได้มา/<br>จำหน่าย<br>(กลุ่ม) | %<br>ได้มา/<br>จำหน่าย<br>(กลุ่ม) | % หลัง<br>ได้มา/<br>จำหน่าย<br>(กลุ่ม) |
|------------|---|---------------------------|------------------|-----------------------------|------------------------|-----------------------------|-------------------------|--|-----------------------------------|--|
| MK         | นาย เกรียงศักดิ์ จารุทวี                        | ได้มา                     | หุ้น             | 1.7608                      | 5.6171                 | 7.3779                      | 29/11/2567              | 1.7608                                 | 5.6171                            | 7.3779                                 |
| GABLE      | นาย ประภัสสร เชื้อวัฒนสกุล                      | จำหน่าย                   | หุ้น             | 5.0287                      | 0.0999                 | 4.9288                      | 28/11/2567              | 5.0287                                 | 0.0999                            | 4.9288                                 |
| GIFT       | นาย ชาติ เศรษฐโชติศักดิ์                        | ได้มา                     | หุ้น             | 2.3711                      | 0.0099                 | 2.381                       | 27/11/2567              | 39.13                                  | 1.9147                            | 41.0447                                |
| GIFT       | นาย สุรัชย์ เศรษฐโชติศักดิ์                     | ได้มา                     | หุ้น             | 16.3454                     | 1.9048                 | 18.2503                     | 27/11/2567              | 39.13                                  | 1.9147                            | 41.0447                                |
| INET       | นาย วัลลภ อัจฉราววรรณ,<br>นาง ภาวนา อัจฉราววรรณ | เริ่มต้น<br>Concert Party | หุ้น             | 5.1362                      | 0                      | 5.1362                      | 27/11/2567              | 5.1362                                 | 0                                 | 5.1362                                 |

Source: www.sec.or.th

- หุ้น** หมายถึง หุ้นสามัญหรือหุ้นบริวารสิทธิหรือใบแสดงสิทธิในผลประโยชน์ที่เกิดจากหลักทรัพย์อ้างอิงไทย (DR) หลักทรัพย์แปลงสภาพ หมายถึง ใบสำคัญแสดงสิทธิที่จะซื้อหุ้นสามัญ หุ้นกู้แปลงสภาพ หรือหลักทรัพย์อื่นที่อาจแปลงสภาพได้
  - กรณีที่มีการรายงานเป็นกลุ่ม ชื่อผู้ได้มา/จำหน่ายจะแสดงชื่อของบุคคลในกลุ่มที่มีการเปลี่ยนแปลง ส่วน % การได้มา/จำหน่าย และ % หลังการได้มา/จำหน่ายจะแสดงตัวเลขของทั้งกลุ่ม และบุคคลตามมาตรา 258 (นิยามตามบุคคลมาตรา 258)
  - ข้อมูลเบื้องต้น** หมายถึง ข้อมูลยังไม่ครบถ้วน และ/หรือ อยู่ระหว่างการสอบถามฉบับแก้ไข หมายถึง ผู้รายงานยื่นเอกสารชุดใหม่ เพื่อแก้ไขชุดเดิม
- Chain Principle หมายถึง การได้มาหุ้นโดยทางอ้อมและเป็นการได้มาในจำนวนที่ทำให้ผู้ได้มาต้องทำคำเสนอซื้อหลักทรัพย์ทั้งหมดของกิจการ

**กำหนดการประชุมคณะกรรมการนโยบายการเงิน (กนง.) ประจำปี 2567**

| ครั้งที่ | วันแถลงผลการประชุม กนง.  |
|----------|--|
| 1        | พุธที่ 7 ก.พ.2567 (คงอัตราดอกเบี้ย <b>2.50%</b> ต่อปี) มติ 5:2 เสียง                       |
| 2        | พุธที่ 10 เม.ย.2567 (คงอัตราดอกเบี้ย <b>2.50%</b> ต่อปี) มติ 5:2 เสียง                     |
| 3        | พุธที่ 12 มิ.ย.2567 (คงอัตราดอกเบี้ย <b>2.50%</b> ต่อปี) มติ 6:1 เสียง                     |
| 4        | พุธที่ 21 ส.ค.2567 (คงอัตราดอกเบี้ย <b>2.50%</b> ต่อปี) มติ 6:1 เสียง                      |
| 5        | พุธที่ 16 ต.ค.2567 (ลดอัตราดอกเบี้ย 0.25 ต่อปี จาก 2.50% เป็น <b>2.25%</b> ) มติ 5:2 เสียง |
| 6        | พุธที่ 18 ธ.ค.2567   |

ที่มา : ธนาคารแห่งประเทศไทย

## Foreign Portfolio Investment

(Unit: US\$ Mn)

| Country     | Date       | Daily   | WTD       | MTD     | QTD        | YTD        | 12M        | YoY        |
|-------------|------------|---------|-----------|---------|------------|------------|------------|------------|
| Thailand    | 03/12/2024 | 41.0    | 28.9      | 28.9    | (1,214.7)  | (3,795.4)  | (3,817.2)  | 1,147.9    |
| Japan       | 22/11/2024 |         | (2,881.5) | 2,223.3 | 18,833.2   | 12,832.2   | 4,639.8    | (31,591.2) |
| Indonesia   | 03/12/2024 | 130.4   | 49.9      | 49.9    | (1,732.3)  | 1,516.9    | 1,998.0    | 3,805.9    |
| S. Korea    | 03/12/2024 | 560.7   | 555.6     | 555.6   | (6,050.6)  | 4,511.5    | 7,466.7    | 983.1      |
| Vietnam     | 03/12/2024 | (8.6)   | (21.0)    | (21.0)  | (884.8)    | (3,110.0)  | (3,383.1)  | (3,146.3)  |
| Sri Lanka   | 03/12/2024 | 0.3     | (1.0)     | (1.0)   | (12.9)     | (32.1)     | (34.3)     | (74.1)     |
| Malaysia    | 03/12/2024 | (48.9)  | (104.7)   | (104.7) | (1,215.9)  | (409.8)    | (355.2)    | 408.1      |
| Philippines | 03/12/2024 | (6.7)   | (8.0)     | (8.0)   | (335.4)    | (313.2)    | (322.0)    | 611.5      |
| India       | 02/12/2024 | 448.0   | 448.0     | 448.0   | (12,660.9) | (1,627.2)  | 4,050.4    | (11,776.7) |
| Taiwan      | 03/12/2024 | 1,034.8 | 1,593.7   | 1,593.7 | (5,321.0)  | (18,661.9) | (12,719.0) | (10,677.4) |

Source: Bloomberg

## ข้อมูลต่างชาติซื้อขาย NVDR

(ณ วันที่ 2 ธ.ค. 67)

## 5 อันดับจากจำนวนหุ้นที่ซื้อสุทธิ (Net Buy)

| ชื่อหลักทรัพย์ | ซื้อ<br>(ล้านบาท) | ขาย<br>(ล้านบาท) | รวม<br>(ล้านบาท) | สุทธิ<br>(ล้านบาท) | มูลค่าการซื้อ<br>ขายทั้งหมด<br>(ล้านบาท) | สัดส่วนการซื้อขาย<br>ผ่าน NVDR (%) |
|----------------|-------------------|------------------|------------------|--------------------|--|------------------------------------|
| SCB            | 520.97            | 233.1            | 754.07           | 287.87             | 1,373.16                                 | 27.46                              |
| INTUCH         | 421.76            | 203.6            | 625.36           | 218.16             | 2,374.91                                 | 13.17                              |
| EA             | 463.92            | 277.96           | 741.88           | 185.96             | 2,468.76                                 | 15.03                              |
| DELTA          | 540.42            | 391.56           | 931.98           | 148.86             | 1,375.59                                 | 33.88                              |
| SCC            | 244.86            | 126.4            | 371.26           | 118.46             | 616.55                                   | 30.11                              |

## 5 อันดับจากจำนวนหุ้นที่ขายสุทธิ (Net Sell)

| ชื่อหลักทรัพย์ | ซื้อ<br>(ล้านบาท) | ขาย<br>(ล้านบาท) | รวม<br>(ล้านบาท) | สุทธิ<br>(ล้านบาท) | มูลค่าการซื้อ<br>ขายทั้งหมด<br>(ล้านบาท) | สัดส่วนการซื้อขาย<br>ผ่าน NVDR (%) |
|----------------|-------------------|------------------|------------------|--------------------|--|------------------------------------|
| BH             | 95.81             | 303.27           | 399.07           | -207.46            | 738.19                                   | 27.03                              |
| IVL            | 189.29            | 384.03           | 573.32           | -194.74            | 1,000.32                                 | 28.66                              |
| KBANK          | 368.45            | 551.55           | 920              | -183.1             | 2,728.45                                 | 16.86                              |
| CPALL          | 302.66            | 407.11           | 709.78           | -104.45            | 1,710.95                                 | 20.74                              |
| BTS            | 56.97             | 134.82           | 191.79           | -77.85             | 511                                      | 18.77                              |

Source: www.settrade.com

## Economic Calendars – Thailand

| Date Time        | Event                             | Period | Survey | Actual | Prior    | Revised |
|------------------|-----------------------------------|--------|--------|--------|----------|---------|
| 12/02/2024 07:30 | S&P Global Thailand PMI Mfg       | Nov    | --     | 50.2   | 50       | --      |
| 12/02/2024 14:30 | Business Sentiment Index          | Nov    | --     | --     | 47       | --      |
| 12/06/2024 10:30 | CPI YoY                           | Nov    | 1.12%  | --     | 0.83%    | --      |
| 12/06/2024 10:30 | CPI NSA MoM                       | Nov    | 0.17%  | --     | -0.06%   | --      |
| 12/06/2024 10:30 | CPI Core YoY                      | Nov    | 0.77%  | --     | 0.77%    | --      |
| 12/06/2024 14:30 | Gross International Reserves      | Nov-29 | --     | --     | \$234.6b | --      |
| 12/06/2024 14:30 | Forward Contracts                 | Nov-29 | --     | --     | \$26.5b  | --      |
| 12/09/2024 12/13 | Consumer Confidence Economic      | Nov    | --     | --     | 49.6     | --      |
| 12/09/2024 12/13 | Consumer Confidence               | Nov    | --     | --     | 56       | --      |
| 12/13/2024 14:30 | Gross International Reserves      | Dec-06 | --     | --     | --       | --      |
| 12/13/2024 14:30 | Forward Contracts                 | Dec-06 | --     | --     | --       | --      |
| 12/18/2024 14:00 | BoT Benchmark Interest Rate       | Dec-18 | --     | --     | 2.25%    | --      |
| 12/20/2024 14:30 | Gross International Reserves      | Dec-13 | --     | --     | --       | --      |
| 12/20/2024 14:30 | Forward Contracts                 | Dec-13 | --     | --     | --       | --      |
| 12/23/2024 12/27 | Car Sales                         | Nov    | --     | --     | 37691    | 37584   |
| 12/24/2024 12/30 | Customs Exports YoY               | Nov    | --     | --     | 14.60%   | --      |
| 12/24/2024 12/30 | Customs Imports YoY               | Nov    | --     | --     | 15.90%   | --      |
| 12/24/2024 12/30 | Customs Trade Balance             | Nov    | --     | --     | -\$794m  | --      |
| 12/26/2024 12/30 | Mfg Production Index ISIC NSA YoY | Nov    | --     | --     | -0.91%   | --      |
| 12/26/2024 12/30 | Capacity Utilization ISIC         | Nov    | --     | --     | 57.75    | --      |
| 12/27/2024 14:00 | BoP Current Account Balance       | Nov    | --     | --     | \$700m   | --      |
| 12/27/2024 14:30 | Gross International Reserves      | Dec-20 | --     | --     | --       | --      |
| 12/27/2024 14:30 | Forward Contracts                 | Dec-20 | --     | --     | --       | --      |
| 12/27/2024 14:30 | Exports YoY                       | Nov    | --     | --     | 14.20%   | --      |
| 12/27/2024 14:30 | Exports                           | Nov    | --     | --     | \$26894m | --      |
| 12/27/2024 14:30 | Imports YoY                       | Nov    | --     | --     | 17.10%   | --      |
| 12/27/2024 14:30 | Imports                           | Nov    | --     | --     | \$25447m | --      |
| 12/27/2024 14:30 | Trade Balance                     | Nov    | --     | --     | \$1446m  | --      |
| 12/27/2024 14:30 | BoP Overall Balance               | Nov    | --     | --     | -\$259m  | --      |
| 01/02/2025 07:30 | S&P Global Thailand PMI Mfg       | Dec F  | --     | --     | 50.2     | --      |
| 01/02/2025 14:30 | Business Sentiment Index          | Dec    | --     | --     | --       | --      |
| 01/03/2025 14:30 | Gross International Reserves      | Dec-27 | --     | --     | --       | --      |
| 01/03/2025 14:30 | Forward Contracts                 | Dec-27 | --     | --     | --       | --      |
| 01/06/2025 10:30 | CPI YoY                           | Dec    | --     | --     | --       | --      |
| 01/06/2025 10:30 | CPI NSA MoM                       | Dec    | --     | --     | --       | --      |
| 01/06/2025 10:30 | CPI Core YoY                      | Dec    | --     | --     | --       | --      |
| 01/07/2025 01/13 | Consumer Confidence Economic      | Dec    | --     | --     | --       | --      |
| 01/07/2025 01/13 | Consumer Confidence               | Dec    | --     | --     | --       | --      |

Source : Bloomberg

## RHB Guide to Investment Ratings

**Buy:** Share price may exceed 10% over the next 12 months

**Trading Buy:** Share price may exceed 15% over the next 3 months, however longer-term outlook remains uncertain

**Neutral:** Share price may fall within the range of +/- 10% over the next 12 months

**Take Profit:** Target price has been attained. Look to accumulate at lower levels

**Sell:** Share price may fall by more than 10% over the next 12 months

**Not Rated:** Stock is not within regular research coverage

## Investment Research Disclaimers

RHB has issued this report for information purposes only. This report is intended for circulation amongst RHB and its affiliates' clients generally or such persons as may be deemed eligible by RHB to receive this report and does not have regard to the specific investment objectives, financial situation and the particular needs of any specific person who may receive this report. This report is not intended, and should not under any circumstances be construed as, an offer or a solicitation of an offer to buy or sell the securities referred to herein or any related financial instruments.

This report may further consist of, whether in whole or in part, summaries, research, compilations, extracts or analysis that has been prepared by RHB's strategic, joint venture and/or business partners. No representation or warranty (express or implied) is given as to the accuracy or completeness of such information and accordingly investors should make their own informed decisions before relying on the same.

This report is not directed to, or intended for distribution to or use by, any person or entity who is a citizen or resident of or located in any locality, state, country or other jurisdiction where such distribution, publication, availability or use would be contrary to the applicable laws or regulations. By accepting this report, the recipient hereof (i) represents and warrants that it is lawfully able to receive this document under the laws and regulations of the jurisdiction in which it is located or other applicable laws and (ii) acknowledges and agrees to be bound by the limitations contained herein. Any failure to comply with these limitations may constitute a violation of applicable laws.

All the information contained herein is based upon publicly available information and has been obtained from sources that RHB believes to be reliable and correct at the time of issue of this report. However, such sources have not been independently verified by RHB and/or its affiliates and this report does not purport to contain all information that a prospective investor may require. The opinions expressed herein are RHB's present opinions only and are subject to change without prior notice. RHB is not under any obligation to update or keep current the information and opinions expressed herein or to provide the recipient with access to any additional information. Consequently, RHB does not guarantee, represent or warrant, expressly or impliedly, as to the adequacy, accuracy, reliability, fairness or completeness of the information and opinion contained in this report. Neither RHB (including its officers, directors, associates, connected parties, and/or employees) nor does any of its agents accept any liability for any direct, indirect or consequential losses, loss of profits and/or damages that may arise from the use or reliance of this research report and/or further communications given in relation to this report. Any such responsibility or liability is hereby expressly disclaimed.

Whilst every effort is made to ensure that statement of facts made in this report are accurate, all estimates, projections, forecasts, expressions of opinion and other subjective judgments contained in this report are based on assumptions considered to be reasonable and must not be construed as a representation that the matters referred to therein will occur. Different assumptions by RHB or any other source may yield substantially different results and recommendations contained on one type of research product may differ from recommendations contained in other types of research. The performance of currencies may affect the value of, or income from, the securities or any other financial instruments referenced in this report. Holders of depositary receipts backed by the securities discussed in this report assume currency risk. Past performance is not a guide to future performance. Income from investments may fluctuate. The price or value of the investments to which this report relates, either directly or indirectly, may fall or rise against the interest of investors.

This report may contain comments, estimates, projections, forecasts and expressions of opinion relating to macroeconomic research published by RHB economists of which should not be considered as investment ratings/advice and/or a recommendation by such economists on any securities discussed in this report.

This report does not purport to be comprehensive or to contain all the information that a prospective investor may need in order to make an investment decision. The recipient of this report is making its own independent assessment and decisions regarding any securities or financial instruments referenced herein. Any investment discussed or recommended in this report may be unsuitable for an investor depending on the investor's specific investment objectives and financial position. The material in this report is general information intended for recipients who understand the risks of investing in financial instruments. This report does not take into account whether an investment or course of action and any associated risks are suitable for the recipient. Any recommendations contained in this report must therefore not be relied upon as investment advice based on the recipient's personal circumstances. Investors should make their own independent evaluation of the information contained herein, consider their own investment objective, financial situation and particular needs and seek their own financial, business, legal, tax and other advice regarding the appropriateness of investing in any securities or the investment strategies discussed or recommended in this report.

This report may contain forward-looking statements which are often but not always identified by the use of words such as "believe", "estimate", "intend" and "expect" and statements that an event or result "may", "will" or "might" occur or be achieved and other similar expressions.

Such forward-looking statements are based on assumptions made and information currently available to RHB and are subject to known and unknown risks, uncertainties and other factors which may cause the actual results, performance or achievement to be materially different from any future results, performance or achievement, expressed or implied by such forward-looking statements. Caution should be taken with respect to such statements and recipients of this report should not place undue reliance on any such forward-looking statements. RHB expressly disclaims any obligation to update or revise any forward-looking statements, whether as a result of new information, future events or circumstances after the date of this publication or to reflect the occurrence of unanticipated event

The use of any website to access this report electronically is done at the recipient's own risk, and it is the recipient's sole responsibility to take precautions to ensure that it is free from viruses or other items of a destructive nature. This report may also provide the addresses of, or contain hyperlinks to, websites. RHB takes no responsibility for the content contained therein. Such addresses or hyperlinks (including addresses or hyperlinks to RHB own website material) are provided solely for the recipient's convenience. The information and the content of the linked site do not in any way form part of this report. Accessing such website or following such link through the report or RHB website shall be at the recipient's own risk.

This report may contain information obtained from third parties. Third party content providers do not guarantee the accuracy, completeness, timeliness or availability of any information and are not responsible for any errors or omissions (negligent or otherwise), regardless of the cause, or for the results obtained from the use of such content. Third party content providers give no express or implied warranties, including, but not limited to, any warranties of merchantability or fitness for a particular purpose or use. Third party content providers shall not be liable for any direct, indirect, incidental, exemplary, compensatory, punitive, special or consequential damages, costs, expenses, legal fees, or losses (including lost income or profits and opportunity costs) in connection with any use of their content.

The research analysts responsible for the production of this report hereby certifies that the views expressed herein accurately and exclusively reflect his or her personal views and opinions about any and all of the issuers or securities analysed in this report and were prepared independently and autonomously. The research analysts that authored this report are precluded by RHB in all circumstances from trading in the securities or other financial instruments referenced in the report, or from having an interest in the company(ies) that they cover.

The contents of this report is strictly confidential and may not be copied, reproduced, published, distributed, transmitted or passed, in whole or in part, to any other person without the prior express written consent of RHB and/or its affiliates. This report has been delivered to RHB and its affiliates' clients for information purposes only and upon the express understanding that such parties will use it only for the purposes set forth above. By electing to view or accepting a copy of this report, the recipients have agreed that they will not print, copy, videotape, record, hyperlink, download, or otherwise attempt to reproduce or re-transmit (in any form including hard copy or electronic distribution format) the contents of this report. RHB and/or its affiliates accepts no liability whatsoever for the actions of third parties in this respect.

The contents of this report are subject to copyright. Please refer to Restrictions on Distribution below for information regarding the distributors of this report. Recipients must not reproduce or disseminate any content or findings of this report without the express permission of RHB and the distributors.

The securities mentioned in this publication may not be eligible for sale in some states or countries or certain categories of investors. The recipient of this report should have regard to the laws of the recipient's place of domicile when contemplating transactions in the securities or other financial instruments referred to herein. The securities discussed in this report may not have been registered in such jurisdiction. Without prejudice to the foregoing, the recipient is to note that additional disclaimers, warnings or qualifications may apply based on geographical location of the person or entity receiving this report.

The term "RHB" shall denote, where appropriate, the relevant entity distributing or disseminating the report in the particular jurisdiction referenced below, or, in every other case, RHB Investment Bank Berhad and its affiliates, subsidiaries and related companies.

## **RESTRICTIONS ON DISTRIBUTION**

### **Malaysia**

This report is issued and distributed in Malaysia by RHB Investment Bank Bhd. The views and opinions in this report are our own as of the date hereof and is subject to change. If the Financial Services and Markets Act of the United Kingdom or the rules of the Financial Conduct Authority apply to a recipient, our obligations owed to such recipient therein are unaffected. RHB Investment Bank Bhd has no obligation to update its opinion or the information in this report.

### **Thailand**

This report is issued and distributed in the Kingdom of Thailand by RHB Securities (Thailand) PCL, a licensed securities company that is authorised by the Ministry of Finance, regulated by the Securities and Exchange Commission of Thailand and is a member of the Stock Exchange of Thailand. The Thai Institute of Directors Association has disclosed the Corporate Governance Report of Thai Listed Companies made pursuant to the policy of the Securities and Exchange Commission of Thailand. RHB Securities (Thailand) PCL does not endorse, confirm nor certify the result of the Corporate Governance Report of Thai Listed Companies.

### **Indonesia**

This report is issued and distributed in Indonesia by PT RHB Sekuritas Indonesia. This research does not constitute an offering document and it should not be construed as an offer of securities in Indonesia. Any securities offered or sold, directly or indirectly, in Indonesia or to any Indonesian citizen or corporation (wherever located) or to any Indonesian resident in a manner which constitutes a public offering under Indonesian laws and regulations must comply with the prevailing Indonesian laws and regulations.

### **Singapore**

This report is issued and distributed in Singapore by RHB Bank Berhad (Singapore branch) which is a holder of a full bank licence and an exempt capital markets services licence and financial adviser regulated by the Monetary Authority of Singapore. RHB Bank Berhad (Singapore branch) may distribute reports produced by its respective foreign entities, affiliates or other foreign research houses pursuant to an arrangement under Regulation 32C of the Financial Advisers Regulations. Where the report is distributed in Singapore to a person who is not an Accredited Investor, Expert Investor or an Institutional Investor, RHB Bank Berhad (Singapore branch) accepts legal responsibility for the contents of the report to such persons only to the extent required by law. Singapore recipients should contact RHB Bank Berhad (Singapore branch) in respect of any matter arising from or in connection with the report.

## United States

This report was prepared by RHB is meant for distribution solely and directly to "major" U.S. institutional investors as defined under, and pursuant to, the requirements of Rule 15a-6 under the U.S. Securities and Exchange Act of 1934, as amended (the "Exchange Act") via a registered U.S. broker-dealer as appointed by RHB from time to time. Accordingly, any access to this report via Bursa Marketplace or any other Electronic Services Provider is not intended for any party other than "major" US institutional investors (via a registered U.S broker-dealer), nor shall be deemed as solicitation by RHB in any manner. RHB is not registered as a broker-dealer in the United States and currently has not appointed a U.S. broker-dealer. Additionally, RHB does not offer brokerage services to U.S. persons. Any order for the purchase or sale of all securities discussed herein must be placed with and through a registered U.S. broker-dealer as appointed by RHB from time to time as required by the Exchange Act Rule 15a-6. For avoidance of doubt, RHB reiterates that it has not appointed any U.S. broker-dealer during the issuance of this report. This report is confidential and not intended for distribution to, or use by, persons other than the recipient and its employees, agents and advisors, as applicable. Additionally, where research is distributed via Electronic Service Provider, the analysts whose names appear in this report are not registered or qualified as research analysts in the United States and are not associated persons of any registered U.S. broker-dealer as appointed by RHB from time to time and therefore may not be subject to any applicable restrictions under Financial Industry Regulatory Authority ("FINRA") rules on communications with a subject company, public appearances and personal trading. Investing in any non-U.S. securities or related financial instruments discussed in this research report may present certain risks. The securities of non-U.S. issuers may not be registered with, or be subject to the regulations of, the U.S. Securities and Exchange Commission. Information on non-U.S. securities or related financial instruments may be limited. Foreign companies may not be subject to audit and reporting standards and regulatory requirements comparable to those in the United States. The financial instruments discussed in this report may not be suitable for all investors. Transactions in foreign markets may be subject to regulations that differ from or offer less protection than those in the United States.

Please refer to the following link ([RHB Research Conflict Disclosures - Nov 2024](#)) and the Disclosure of Conflict of Interest in each of the research reports provided in this email for more details.

| Kuala Lumpur  |  | Singapore  |  |   |  |
|---|--|--|--|---|--|
| <b>RHB Investment Bank Bhd</b><br>Level 3A, Tower One, RHB Centre<br>Jalan Tun Razak<br>Kuala Lumpur<br>Malaysia<br>Tel: +(60) 3 2302 8100<br>Fax: +(60) 3 2302 8134                                |  | <b>RHB Bank Berhad (Singapore branch)</b><br>90 Cecil Street<br>#04-00 RHB Bank Building<br>Singapore 069531<br>Fax: +65 6509 0470   |  |   |  |
| Jakarta   |  | Bangkok  |  |   |  |
| <b>PT RHB Sekuritas Indonesia</b><br>Revenue Tower, 11th Floor, District 8 - SCBD<br>Jl. Jendral Sudirman Kav 52-53<br>Jakarta 12190<br>Indonesia<br>Tel: +6221 509 39 888<br>Fax: +6221 509 39 777 |  | <b>RHB Securities (Thailand) PCL</b><br>10th Floor, Sathorn Square Office Tower<br>98, North Sathorn Road, Silom<br>Bangrak, Bangkok 10500<br>Thailand<br>Tel: +(66) 2 088 9999<br>Fax: +(66) 2 088 9799 |  |   |  |
| สำนักงานใหญ่  |  | สาขาที่ 1 สาขาหาดใหญ่  |  | สาขาที่ 2 สาขาปิ่นเกล้า   |  |
| เลขที่ 98 อาคารสาทรสแควร์ ออฟฟิศ ทาวเวอร์<br>ชั้นที่ 8,10 ถนนสาทรเหนือ แขวงสีลม เขตบางรัก<br>กรุงเทพมหานคร 10500<br>Tel: +662-862-9999 Fax: +662-108-0999   |  | 127 – 129 ถนนศรีวิภาวรรด ตำบลหาดใหญ่<br>อำเภอหาดใหญ่ จังหวัดสงขลา 90110<br>Tel: +66-74-891-999 Fax: +66-(0)74-891-924  |  | เลขที่ 7/129 – 221 อาคารศูนย์การค้าเซ็นทรัล<br>พลาซ่า ปิ่นเกล้า ชั้น 19 ถนนบรมราชชนนี<br>แขวงอรุณอัมรินทร์ เขตบางกอกน้อย<br>กรุงเทพมหานคร 10700<br>Tel:+662-828-1555 Fax: +662-828-1500 |  |
| สาขาที่ 3 สาขาวิภาวดีรังสิต   |  | สาขาที่ 4 สาขาเชียงใหม่  |  | สาขาที่ 5 สาขาฉะเชิงเทรา  |  |
| เลขที่ 89/1 อาคารเกษมทรัพย์ ชั้น 1 ถนนวิภาวดีรังสิต<br>แขวงจอมพล เขตจตุจักร กรุงเทพมหานคร 10900<br>Tel: +662-035-9000 Fax: +66-(0)2-631-9099  |  | 314/1 หมู่ที่ 5 ต.สันทรายน้อย อ.สันทราย<br>จ.เชียงใหม่ 50210<br>Tel: +66-(0)52-00-4999 Fax: +66-(0)5200-4998   |  | เลขที่ 20 ถนนสุวินทวงศ์ ตำบลหน้าเมือง<br>อำเภอเมืองฉะเชิงเทรา จังหวัดฉะเชิงเทรา 24000<br>Tel: +66(0)3302-1999 Fax: +66(0)2-3851-3435  |  |